

# **Procedura autodichiarazione controllo di qualità interno (CQI)**

**Sondaggio online**

# Elenco delle domande per la preparazione all'autodichiarazione CQI [www.qualab.swiss](http://www.qualab.swiss) - scheda «Registrazione laboratorio».

QUALAB

Accesso al laboratorio   Registrare nuova e-mail   Newsletter

QUALAB – Schweizerischer Verein für Qualitätsentwicklung im medizinischen Laboratorium  
QUALAB – Association suisse pour le développement de la qualité dans les laboratoires médicaux  
QUALAB – Associazione svizzera per la promozione della qualità nei laboratori medici

Novità   **Registrazione laboratorio**   CQE / PMC   CQI   Aspetti generali   Collega

## Registrazione laboratorio

- Istruzioni per l'uso QUALAB-PAD per laboratori
- Elenco delle Domande Autodichiarazione controllo di qualità interno**
- FAQ Registrazione laboratorio e certificati
- Condizioni generali
- Requisiti per i certificati CCQ e i certificati di partecipazione QUALAB

# Completare il sondaggio di autodichiarazione CQI

I seguenti documenti/link sono utili per la preparazione alle risposte delle domande del sondaggio:

[L'elenco delle domande autodichiarazione CQI](#)

[UFSP – Elenco delle analisi \(EA\)](#)

[UFSP – Scheda informativa capitolo analisi rapide](#)

[QUALAB – Regolamento concernente il controllo di qualità interno](#)

In caso di incertezza su singole domande, si possono inserire note/spiegazioni nella sezione " Commenti".  
(ad esempio, per test con risultati qualitativi per i quali non è possibile una valutazione statistica).

# Fare clic su «Accesso al laboratorio»

The image shows the top section of the QUALAB website. On the left is the logo 'QUA✓AB' with a green checkmark. Below it are three lines of text in German, French, and Italian describing the organization. To the right of the logo is a green button labeled 'Accesso al laboratorio', which is highlighted with a red box and a red arrow pointing to it. Further right is a white button labeled 'Registrazione nuova e-mail'. To the right of these buttons are links for 'Newsletter', 'Contatto', and language options 'DE', 'FR', 'IT'. A search icon is on the far right. Below the header is a navigation menu with links: 'Novità', 'Registrazione laboratorio', 'CQE / PMC', 'CQI', 'Aspetti generali', 'Collegamenti', and 'Chi siamo'. At the bottom is a banner with a blue-tinted image of laboratory glassware and the text 'QUALAB Associazione svizzera per la promozione della qualità nei laboratori medici'.

**QUA✓AB**  
QUALAB – Schweizerischer Verein für Qualitätsentwicklung im medizinischen Laboratorium  
QUALAB – Association suisse pour le développement de la qualité dans les laboratoires médicaux  
QUALAB – Associazione svizzera per la promozione della qualità nei laboratori medici

**Accesso al laboratorio**

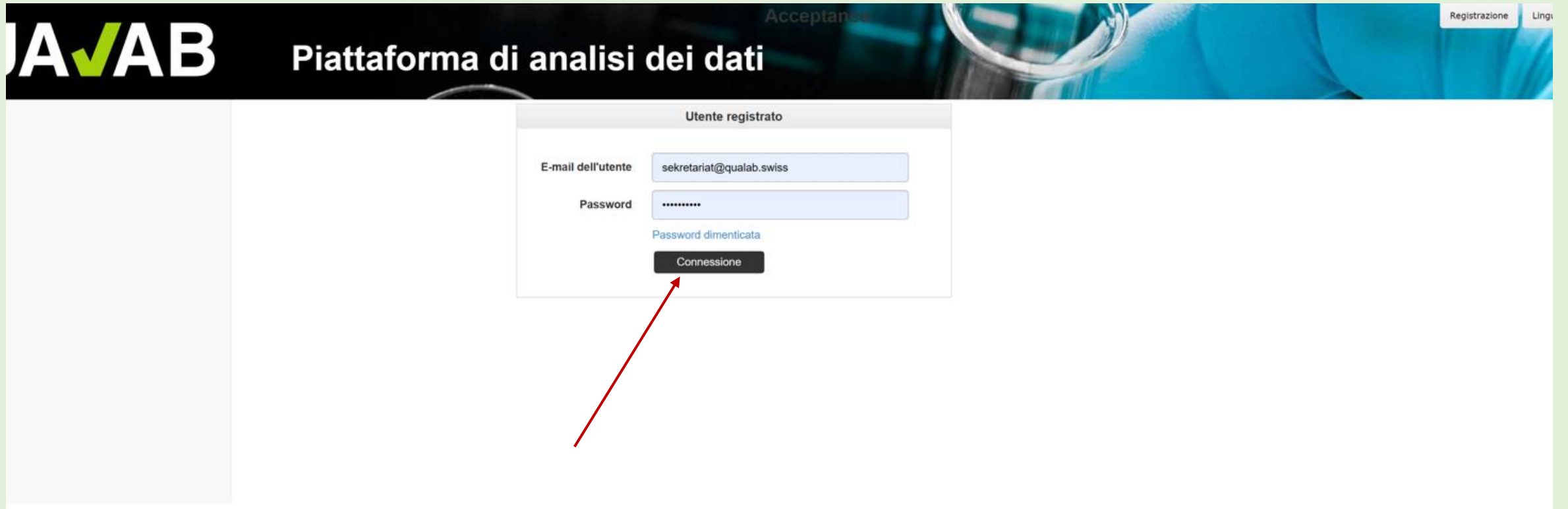
Registrazione nuova e-mail

Newsletter Contatto DE FR IT

Novità **Registrazione laboratorio** CQE / PMC CQI **Aspetti generali** Collegamenti Chi siamo

**QUALAB**  
Associazione svizzera per la promozione della qualità nei laboratori medici

**Inserire e-mail e password dell'utente;  
Cliccare su «Connessione»**



The screenshot displays the QVAB login interface. At the top left, the logo 'QVAB' is shown with a green checkmark. To its right, the text 'Piattaforma di analisi dei dati' is visible. In the top right corner, there are links for 'Registrazione' and 'Lingua'. The main content area features a login form titled 'Utente registrato'. This form contains two input fields: 'E-mail dell'utente' with the value 'sekretariat@qualab.swiss' and 'Password' with masked characters. Below the password field is a blue link for 'Password dimenticata'. At the bottom of the form is a dark grey button labeled 'Connessione'. A red arrow points from the bottom left towards the 'Connessione' button.

**Inserire il codice dell'e-mail o di Google Authenticator nel campo Token; Cliccare su «Connessione»**

**QUA✓AB**

Piattaforma di analisi dei dati

Disconnessione

Inserire il token

Token

[Inviare il token via e-mail.](#)

A screenshot of a web form titled "Inserire il token". The form contains a text input field labeled "Token", a blue link "Inviare il token via e-mail.", and a dark grey button labeled "Connessione". Two red arrows are overlaid on the image: one points to the "Token" input field, and the other points to the "Connessione" button.

# Scheda «Laboratori» - Cliccare su «Nome del laboratorio»

Utente del laboratorio PAD		Laboratori registrati							Registrazione di un nuovo laboratorio
<b>Laboratori</b>									
Domande Refdata									
Pagamenti									
Ricapitolazione PMC									
<b>Il mio account utente</b>									
Account utente e impostazioni									
Nome del laboratorio	Nome della società aggiunta	GLN laboratorio	Via	CP	Luogo	Inizio attività	Stato Refdata		
<a href="#">QUALAB Geschäftsstelle</a>	Test-GLN Labor	7601001674752	Spitalackerstrasse	3013	Bern	1 ott 2020	attivo		

# Cliccare su «Modifica (CQI, pagamento della tassa)».

Utente del laboratorio PAD	Modificare i dati di laboratorio	
Laboratori	Numero interno di laboratorio	22025
Domande Refdata	GLN	7601001674752
Pagamenti	Nome della società*	QUALAB Geschäftsstelle
Ricapitolazione PMC	Nome della società aggiunta	Test-GLN Labor
<b>Il mio account utente</b>	Categoria laboratorio*	Laboratorio in un reparto (laboratorio al di fuori dell'ospedale/del mandato/dello st ▾)
Account utente e impostazioni	Lingua*	<input checked="" type="radio"/> Deutsch <input type="radio"/> Französisch <input type="radio"/> Italienisch
	Paese*, Cantone*	Svizzera ▾ Berna ▾
	Via*, Numero	Spitalackerstrasse 74
	CP / Lieu*	3013 Bern
	Inizio dell'attività*	01.10.2020 📅
	Stato Refdata	attivo
	Stato 2026	non ammissibile 🚫
		<a href="#">Modifica (CQI, pagamento della tassa)</a>
		<a href="#">Registrazione</a>

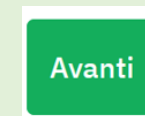
**Selezionare “Anno” / cliccare sul pulsante  
“Compilare il questionario CQI online”.**



The screenshot shows a web form with the following elements:

- Anno**: A dropdown menu currently set to 2025. A red arrow points to this dropdown.
- Quota di partecipazione pagata**: A status indicator with a red minus sign and the text "No".
- Autodichiarazione CQI del periodo precedente presentata**: A status indicator with a red minus sign and the text "No".
- Stato**: A status indicator with a red minus sign and the text "non ammissibile".
- Pagare la quota di partecipazione online**: A dark button with white text.
- Compilare il questionario CQI online**: A dark button with white text. A red arrow points to this button.
- OK**: A dark button with white text at the bottom left.


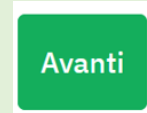
**Nuova scheda nel browser conduce al sondaggio online.  
Selezionare la lingua, premere il pulsante “Avanti”.**



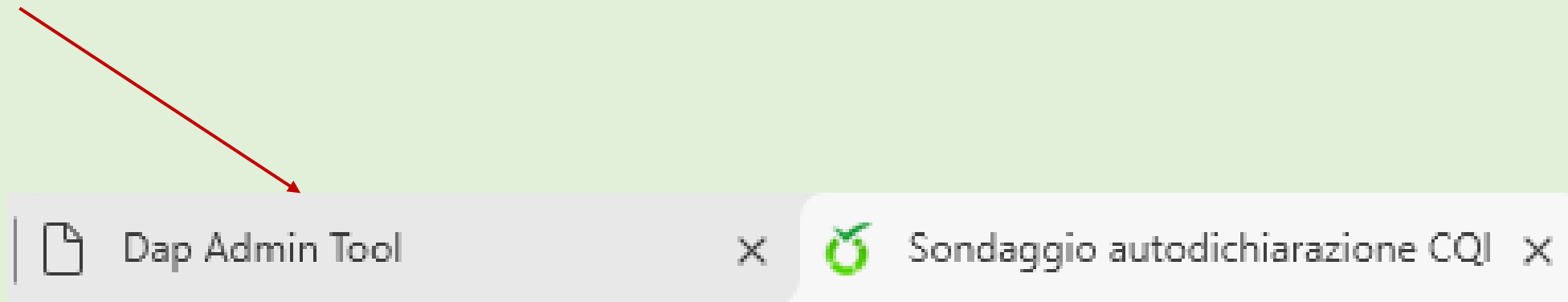
Nota - la categoria del laboratorio viene visualizzata nella lingua del database, in questo caso in tedesco.

# Risposte alle domande

- Rispondere alle domande delle pagine seguenti; premendo il pulsante “Avanti” si passa alla pagina successiva.
- È necessario rispondere alle domande con “\*”.
- Rispondere alle domande in modo veritiero, cioè secondo le procedure che si svolgono nel vostro laboratorio.
- Premere il pulsante “Indietro” per tornare alla domanda precedente, se necessario.
- Per finire premere “Invia”.



**Passare alla scheda “Dap Admin Tool”, la scheda “Sondaggio autodichiarazione CQI” può essere chiusa..**




**Al termine del sondaggio, il pulsante “Compilare il questionario CQI online” è grigio.  
Premendo il pulsante “OK” si torna alla vista generale della scheda “Laboratori”.**

inizio attività 1 gen 1990

Anno 2025

Quota di partecipazione pagata  No Pagare la quota di partecipazione online

Autodichiarazione CQI del periodo precedente presentata  No Compilare il questionario CQI online

Stato  non ammissibile

OK



**Il compimento del sondaggio è confermato da un messaggio di posta elettronica. Le risposte fornite possono essere recuperate in un file pdf dopo pochi minuti e possono essere salvate localmente.**

Quota di partecipazione pagata	<input type="radio"/> No
Autodichiarazione CQI del periodo precedente presentata	<input checked="" type="radio"/> Sì
Stato	<input type="radio"/> non ammissibile

Pagare la quota di partecipazione online

Compilare il questionario CQI online

OK

I dettagli del laboratorio sono elencati alla fine del documento con le risposte. Si noti che le denominazioni Auswertungsperiode, LaborName, LaborAdresse, LaborKategorie sono campi del database che non possono essere tradotti.

**Finché il sondaggio non è stato confermato da QUALAB, può essere resettato (cliccare sulla croce rossa) e completato di nuovo, se necessario.**

**Piattaforma di**

**dap.qualab.swiss enthält**  
È sicuro di voler resettare il sondaggio CQI?

OK Abbrechen

Stato di laboratorio

Laboratorio QUALAB Geschäftsstelle, Spitalackerstrasse, 3013, Bern, (GLN: 7601001674752)

Stato Refdata  attivo

GLN valido  Sì

Inizio attività 1 ott 2020

Anno 2025

Quota di partecipazione pagata  No

Autodichiarazione CQI del periodo precedente presentata  Sì

Stato  non ammissibile

OK

Resettare l'invio di CQI

Compilare il questionario CQI online

Pagare la quota di partecipazione online