

# **Procedura Registrazione Laboratorio e Domanda di GLN Laboratorio**

# Fare clic su «Accesso al laboratorio»

The image shows the top section of the QUALAB website. On the left is the logo 'QUA✓AB' with a green checkmark. Below it are three lines of text in German, French, and Italian describing the organization. To the right of the logo is a red-bordered box containing a green button labeled 'Accesso al laboratorio'. A red arrow points from the logo area towards this button. Further right is a white button labeled 'Registrazione nuova e-mail'. To the right of these buttons are links for 'Newsletter', 'Contatto', and language options 'DE', 'FR', 'IT'. A search icon is on the far right. Below the header is a navigation menu with links: 'Novità', 'Registrazione laboratorio', 'CQE / PMC', 'CQI', 'Aspetti generali', 'Collegamenti', and 'Chi siamo'. At the bottom is a banner with a blue-tinted image of laboratory glassware and the text 'QUALAB Associazione svizzera per la promozione della qualità nei laboratori medici'.

**QUA✓AB**  
QUALAB – Schweizerischer Verein für Qualitätsentwicklung im medizinischen Laboratorium  
QUALAB – Association suisse pour le développement de la qualité dans les laboratoires médicaux  
QUALAB – Associazione svizzera per la promozione della qualità nei laboratori medici

**Accesso al laboratorio**

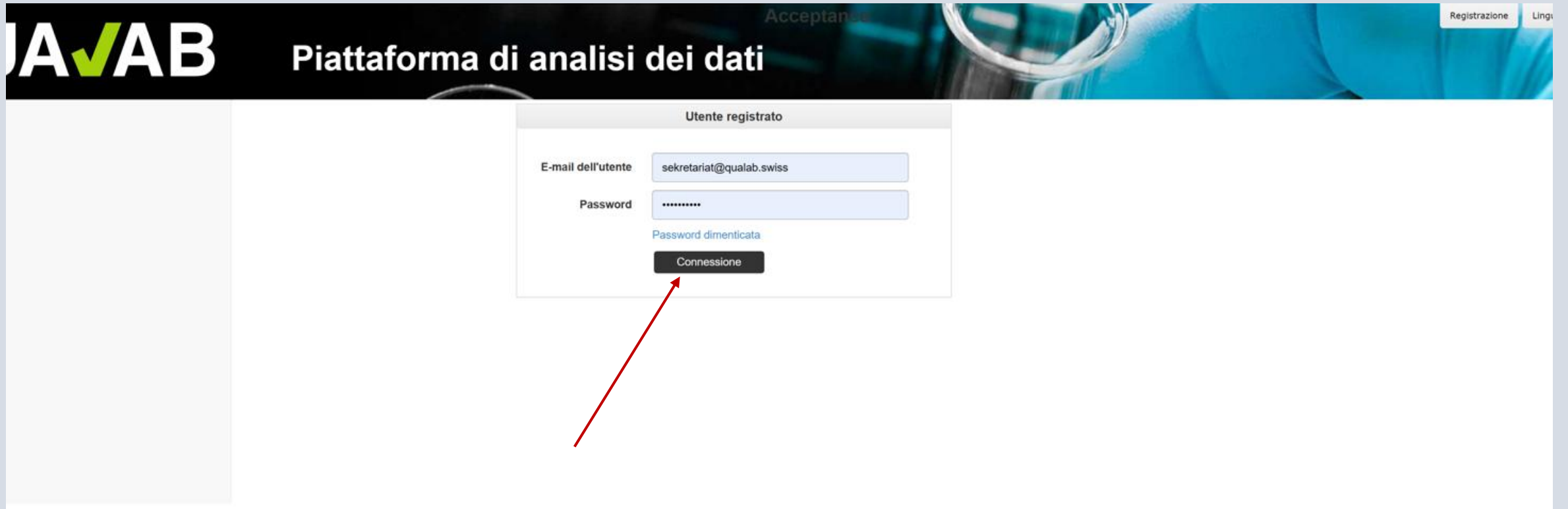
Registrazione nuova e-mail

Newsletter Contatto DE FR IT

Novità **Registrazione laboratorio** CQE / PMC CQI Aspetti generali Collegamenti Chi siamo

**QUALAB**  
Associazione svizzera per la promozione della qualità nei laboratori medici

**Immettere e-mail e password dell'utente;  
Cliccare su «Connessione»**



The screenshot shows the QVAB login interface. At the top left is the logo 'QVAB' with a green checkmark. To its right is the text 'Piattaforma di analisi dei dati'. In the top right corner, there are links for 'Registrazione' and 'Lingua'. The main content area features a login form titled 'Utente registrato'. The form contains two input fields: 'E-mail dell'utente' with the value 'sekretariat@qualab.swiss' and 'Password' with masked characters. Below the password field is a link for 'Password dimenticata'. At the bottom of the form is a dark button labeled 'Connessione'. A red arrow points to this button.

QVAB Piattaforma di analisi dei dati

Registrazione Lingua

Utente registrato

E-mail dell'utente sekretariat@qualab.swiss

Password .....

[Password dimenticata](#)


Connessione

**Inserite il codice dell'e-mail o di Google Authenticator nel campo Token; Cliccare su «Connessione»**

The screenshot displays the QUA✓AB login page. At the top left is the logo "QUA✓AB" and the text "Piattaforma di analisi dei dati". In the top right corner, there are links for "Disconnessione" and "Lingua". The main content area features a modal window titled "Inserire il token". Inside this modal, there is a text input field labeled "Token" with a cursor. Below the input field is a blue link that says "Inviare il token via e-mail.". At the bottom of the modal is a dark button labeled "Connessione". Two red arrows are overlaid on the image: one points to the "Token" input field, and the other points to the "Connessione" button.

# Cliccare su «Registrazione di un nuovo laboratorio»

<b>Utente del laboratorio PAD</b>	<b>Benvenuti al PAD</b>
<b>Laboratori</b>	Non avete ancora registrato un laboratorio nel PAD. Per una nuova registrazione è necessario un GLN del laboratorio. Se il vostro laboratorio ha già un GLN, tenetelo pronto. In caso contrario, è possibile richiedere un nuovo GLN laboratorio nella fase successiva.
Domande Refdata	
Pagamenti	
Ricapitolazione PMC	
<b>Il mio account utente</b>	<a href="#">Registrazione di un nuovo laboratorio</a>
Account utente e impostazioni	



# Inserire i dati del laboratorio; leggere le condizioni generali e confermare; cliccare su «Registrazione»".

**Richiedere un GLN Laboratorio**


Nome della società*	<input type="text" value="Nome della società"/>
Nome della società aggiunta	<input type="text" value="Nome della società aggiunta"/>
Categoria laboratorio*	<input type="text" value="Laboratorio su mandato"/>
Lingua*	<input type="radio"/> De <input type="radio"/> Fr <input type="radio"/> It
Via*	<input type="text" value="Via"/> <input type="text" value="Via no"/>
CP / Lieu*	<input type="text" value="CP"/> <input type="text" value="Luogo"/>
Paese*	<input type="text" value="Svizzera"/>
Cantone*	<input type="text" value="Argovia"/>
Inizio dell'attività*	<input type="text" value="TT.mm.jjjj"/>
<input type="checkbox"/> Accetto che QUALAB sia autorizzata a utilizzare e a trasmettere i dati di valutazione del controllo di qualità. <a href="#">Condizioni generali</a>	
* Voce obbligatoria (campo obbligatorio)	

Attenzione!

La data scelta per l'inizio dell'attività non deve essere la data di registrazione e deve essere passata. Correttamente, deve corrispondere all'inizio dell'attività del laboratorio. Se questa non è nota, si deve inserire una data più lontana nel tempo (più di 1,5 anni).

# Domanda inoltrata con successo; fare clic su «Torna alla lista dei laboratori»

<b>Utente del laboratorio PAD</b>	<b>Domanda inoltrata con successo</b>
<b>Laboratori</b>	Grazie per la registrazione. I dati verranno ora controllati e quindi rilasciati. Riceverete un'e-mail non appena la domanda sarà stata elaborata.
Domande Refdata	<a href="#">Torna alla lista dei laboratori</a>
Pagamenti	
Ricapitolazione PMC	
<b>Il mio account utente</b>	
Account utente e impostazioni	



# Visualizza lo stato di Refdata



**Utente del laboratorio PAD**

- Laboratori
- Domande Refdata**
- Pagamenti
- Ricapitolazione PMC

**Il mio account utente**


- Account utente e impostazioni

**Domande Refdata**

Stato	GLN laboratorio	Nome del laboratorio	Via	CP	Luogo	Inizio attività	Ritirare la domanda
inserito		QUALAB	Spitalackerstrasse	3013	Bern	9 apr 2026	

La colonna «Stato» mostra lo stato di elaborazione della domanda.

# Ritirare la domanda se necessario

Domande Refdata							
Stato	GLN laboratorio	Nome del laboratorio	Via	CP	Luogo	Inizio attività	Ritirare la domanda
inserito		QUALAB	Spitalackerstrasse	3013	Bern	9 apr 2026	

Piattaforma di analisi e

Vuole davvero ritirare questa domanda?

Domande Refdata							
Stato	GLN laboratorio	Nome del laboratorio	Via	CP	Luogo	Inizio attività	Ritirare
inserito		QUALAB	Spitalackerstrasse	3013	Bern	9 apr 2026	<input type="button" value="Ritirare questa domanda"/>

La domanda di Refdata è stata annullata con successo

## Utente del laboratorio PAD

Laboratori

## Domande Refdata

Pagamenti

Ricapitolazione PMC

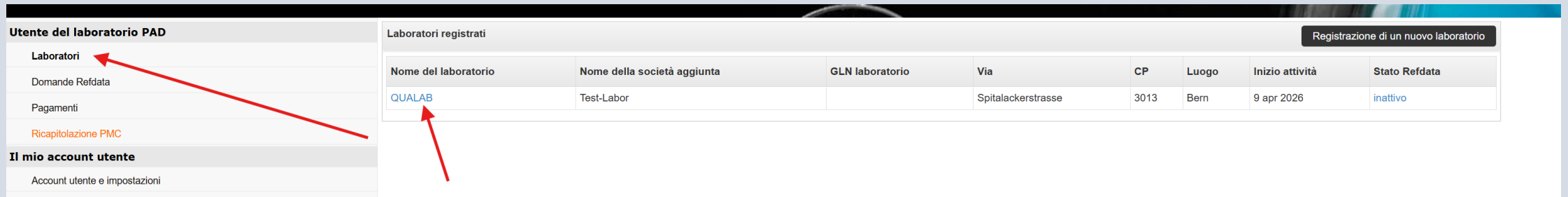
## Il mio account utente

Account utente e impostazioni

## Domande Refdata

Non avete ancora nessuna domanda Refdata

# Visualizza il laboratorio; registro Laboratori - fare clic su «Nome del laboratorio».



Utente del laboratorio PAD

- Laboratori
- Domande Refdata
- Pagamenti
- Ricapitolazione PMC

**Il mio account utente**

- Account utente e impostazioni

Laboratori registrati Registrazione di un nuovo laboratorio

Nome del laboratorio	Nome della società aggiunta	GLN laboratorio	Via	CP	Luogo	Inizio attività	Stato Refdata
<a href="#">QUALAB</a>	Test-Labor		Spitalackerstrasse	3013	Bern	9 apr 2026	inattivo

Stato dei dati:

Non appena il GLN laboratorio è disponibile, lo stato passa da "inattivo" ad "attivo".