

# **Procédure Autodéclaration Contrôle de qualité interne (CQI)**

**Enquête en ligne**

# Liste de questions pour la préparation de l'autodéclaration CQI

[www.qualab.swiss](http://www.qualab.swiss) – Registre « Enregistrement Laboratoire »



The image is a screenshot of the QUALAB website. At the top left is the QUALAB logo with the text: 'QUALAB – Schweizerischer Verein für Qualitätsentwicklung im medizinischen Laboratorium', 'QUALAB – Association suisse pour le développement de la qualité dans les laboratoires médicaux', and 'QUALAB – Associazione svizzera per la promozione della qualità nei laboratori medici'. To the right of the logo are three buttons: 'Connexion au laboratoire' (green), 'Inscription nouvelle adresse e-mail' (white with green border), and 'Newsletter' (white with green border). Below the logo is a navigation menu with five items: 'Nouveautés', 'Enregistrement Laboratoire' (highlighted with a red box), 'CQE / PAC', 'CQI', and 'Fondements'. Below the navigation menu is a large banner image of laboratory glassware with the text 'Enregistrement Laboratoire' overlaid in white. Below the banner is the main heading 'Enregistrement Laboratoire'. Underneath the heading is a list of links, each preceded by a small document icon. The second link, 'Liste des Questions Autodéclaration du contrôle de qualité interne', is highlighted with a red box and has a red arrow pointing to it from the right. The other links are: 'Mode d'emploi QUALAB-PAD pour laboratoires', 'FAQ Enregistrement laboratoire et justificatifs', 'Conditions générales', and 'Exigences posées aux certificats des CCQ et attestations de participation QUALAB'.

**QUALAB**  
QUALAB – Schweizerischer Verein für Qualitätsentwicklung im medizinischen Laboratorium  
QUALAB – Association suisse pour le développement de la qualité dans les laboratoires médicaux  
QUALAB – Associazione svizzera per la promozione della qualità nei laboratori medici

Connexion au laboratoire | Inscription nouvelle adresse e-mail | Newsletter

Nouveautés | **Enregistrement Laboratoire** | CQE / PAC | CQI | Fondements

## Enregistrement Laboratoire

- Mode d'emploi QUALAB-PAD pour laboratoires
- Liste des Questions Autodéclaration du contrôle de qualité interne**
- FAQ Enregistrement laboratoire et justificatifs
- Conditions générales
- Exigences posées aux certificats des CCQ et attestations de participation QUALAB

# Remplir l'enquête Autodéclaration CQI

Les documents/liens suivants peuvent être utiles pour la préparation à répondre à certaines questions de l'enquête :

[Liste de questions autodéclaration CQI](#)

[OFSP - Liste des analyses \(LA\) \(admin.ch\)](#)

[OFSP - Fiche d'information Chapitre Analyses rapides](#)

[QUALAB – Directive pour le contrôle de qualité interne](#)

En cas d'incertitude sur certaines questions, des indications/explications pourraient être mentionnées dans la rubrique "Remarques« (par ex. pour les tests dont les résultats sont qualitatifs et pour lesquels aucune analyse statistique n'est possible).

# Cliquer sur « Connexion au laboratoire »



The image shows the top section of the QUALAB website. On the left is the logo "QUA✓AB" with a green checkmark. Below it is the text: "QUALAB – Schweizerischer Verein für Qualitätsentwicklung im medizinischen Laboratorium", "QUALAB – Association suisse pour le développement de la qualité dans les laboratoires médicaux", and "QUALAB – Associazione svizzera per la promozione della qualità nei laboratori medici". To the right of the logo is a green button labeled "Connexion au laboratoire", which is highlighted with a red box and a red arrow pointing to it from the logo. Further right is a search bar with the text "Inscription nouvelle adresse e-mail". To the right of the search bar are links for "Newsletter", "Contact", "DE", "FR", "IT", and a magnifying glass icon. Below the header is a navigation menu with the following items: "Nouveautés", "Enregistrement Laboratoire", "CQE / PAC", "CQI", "Fondements", "Liens", and "Association". At the bottom of the page is a banner with a blue-tinted background of laboratory glassware. The text on the banner reads: "QUALAB Association suisse pour le développement de la qualité dans les laboratoires médicaux".

**QUA✓AB**  
QUALAB – Schweizerischer Verein für Qualitätsentwicklung im medizinischen Laboratorium  
QUALAB – Association suisse pour le développement de la qualité dans les laboratoires médicaux  
QUALAB – Associazione svizzera per la promozione della qualità nei laboratori medici

[Connexion au laboratoire](#)

Inscription nouvelle adresse e-mail

[Newsletter](#) [Contact](#) [DE](#) [FR](#) [IT](#) [Q](#)

[Nouveautés](#) [Enregistrement Laboratoire](#) [CQE / PAC](#) [CQI](#) [Fondements](#) [Liens](#) [Association](#)

**QUALAB**  
Association suisse pour le développement de la qualité dans les laboratoires médicaux

Saisir l'adresse courriel de l'utilisateur et le mot de passe ; cliquer sur « Connexion ».

Enregistrer Langue

**QUA✓AB** Plateforme d'analyse des données

Utilisateur enregistré

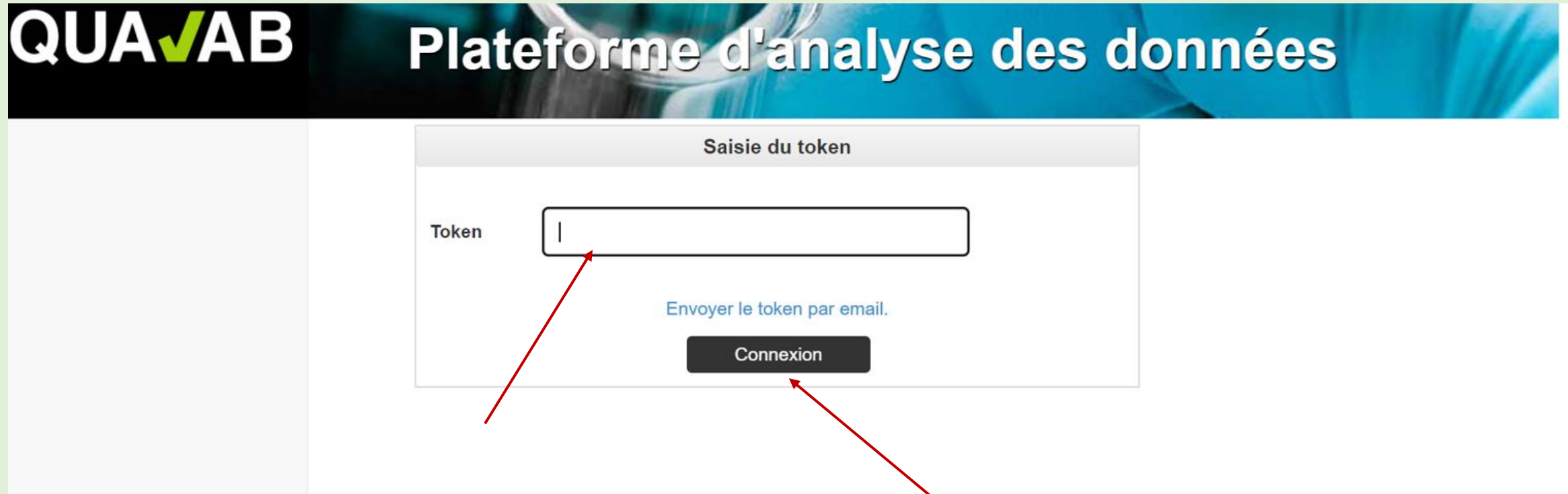
Courriel de l'utilisateur sekretariat@qualab.swiss

Mot de passe .....

[Vous avez oublié votre mot de passe](#)

Connexion

**Saisir le code du courriel ou de Google Authenticator dans le champ Token ; cliquer sur « Connexion ».**



The screenshot displays the login interface for QUA✓AB, titled "Plateforme d'analyse des données". The main heading is "Saisie du token". Below this, there is a form with a "Token" label and an empty input field. A red arrow points to the input field. Below the input field, there is a link that says "Envoyer le token par email." and a dark button labeled "Connexion". A second red arrow points to the "Connexion" button.

# cliquer sur onglet « laboratoires » - « Nom du laboratoire »

Utilisateur de laboratoire PAD

Laboratoires

[Demandes Refdata](#)

Paielements


Récapitulation PAC

**Mon compte d'utilisateur**

Compte utilisateur et paramètres

Laboratoires inscrits Enregistrer un nouveau laboratoire

| Nom du laboratoire                     | Nom de l'entreprise supplément | GLN laboratoire | Rue                | CP   | Lieu | Début d'activité | État de Refdata       |
|--|--------------------------------|-----------------|--------------------|------|------|------------------|-----------------------|
| <a href="#">QUALAB Geschäftsstelle</a> | Test-GLN Labor                 | 7601001674752   | Spitalackerstrasse | 3013 | Bern | 1 oct. 2020      | <a href="#">actif</a> |



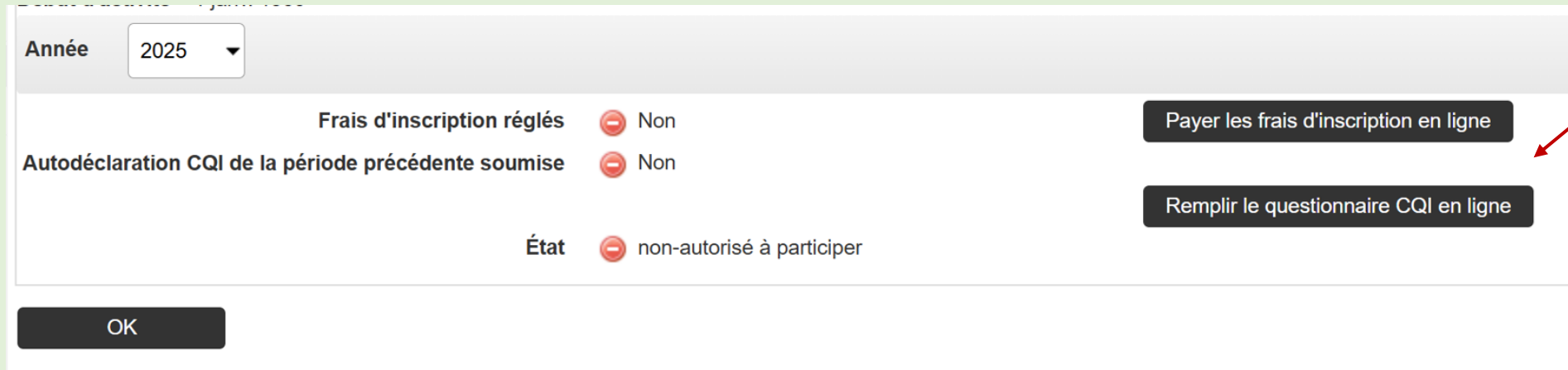
# cliquer sur « Modifier (CQI, paiement) ».

| Utilisateur de laboratoire PAD                   |  |
|--|--|
| Laboratoires                                     |  |
| Demandes Refdata                                 |  |
| Paiements  |  |
| Récapitulation PAC                               |  |
| <b>Mon compte d'utilisateur</b>                  |  |
| <a href="#">Compte utilisateur et paramètres</a> |  |

| Modifier les données du laboratoire |  |
|-------------------------------------|--|
| Numéro interne du laboratoire       | 22025  |
| GLN                                 | 7601001674752  |
| Nom de l'entreprise*                | QUALAB Geschäftsstelle   |
| Nom de l'entreprise supplément      | Test-GLN Labor   |
| Catégorie de laboratoire*           | Laboratoire dans un service (en dehors du laboratoire de l'hôpital/du cabinet méd ▾)                         |
| Langue*                             | <input checked="" type="radio"/> Allemand<br><input type="radio"/> Français<br><input type="radio"/> Italien |
| Pays*, Canton*                      | Suisse ▾ Bern ▾  |
| Rue*, Numéro                        | Spitalackerstrasse 74  |
| CP / Lieu*                          | 3013 Bern  |
| Début d'activité*                   | 01.10.2020 📅   |
| État de Refdata                     | actif  |
| Statut 2026                         | non-autorisé à participer 🚫  |
|                                     | <a href="#">Modifier (CQI, paiement)</a>   |
|                                     | <a href="#">Enregistrer</a>  |

**Sélectionner « Année » / cliquer sur le bouton « Remplir le questionnaire CQI en ligne ».**




The screenshot shows a web form with the following elements:

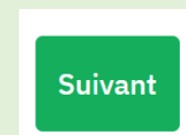
- Année**: A dropdown menu currently set to 2025. A red arrow points to this dropdown.
- Frais d'inscription réglés**: A status indicator with a red minus sign and the text "Non".
- Autodéclaration CQI de la période précédente soumise**: A status indicator with a red minus sign and the text "Non".
- État**: A status indicator with a red minus sign and the text "non-autorisé à participer".
- Payer les frais d'inscription en ligne**: A dark button.
- Remplir le questionnaire CQI en ligne**: A dark button. A red arrow points to this button.
- OK**: A dark button at the bottom left.

# Un nouvel onglet dans le navigateur mène à l'enquête en ligne

Choisir la langue, cliquer sur le bouton « Suivant »

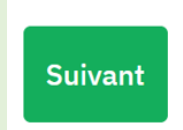


Remarque - la catégorie de laboratoire est éditée dans la langue de la base de données, dans ce cas en allemand.

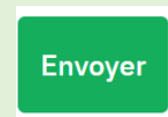
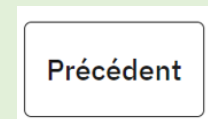


# Répondre aux questions


- Veuillez répondre aux questions des pages suivantes. En cliquant sur le bouton « Suivant », vous passerez à la page suivante.



- Les questions marquées d'un « \* » doivent obligatoirement faire l'objet d'une réponse.
- Veuillez répondre aux questions de manière conforme à la réalité, c'est-à-dire selon les procédures en vigueur dans votre laboratoire.
- En appuyant sur le bouton « Précédent », vous revenez à la question précédente si nécessaire.
- À la fin, appuyer sur « Envoyer ».



**Passez à l'onglet « Dap Admin Tool », l'onglet « Enquête autodéclaration CQI » peut être fermé.**



**Lorsque l'enquête est terminée, le bouton « Remplir le questionnaire CQI en ligne » est grisé.  
En appuyant sur le bouton « OK », vous revenez à la vue d'ensemble dans l'onglet « Laboratoires ».**

Année 2025

Frais d'inscription réglés  Non

Autodéclaration CQI de la période précédente soumise  Non

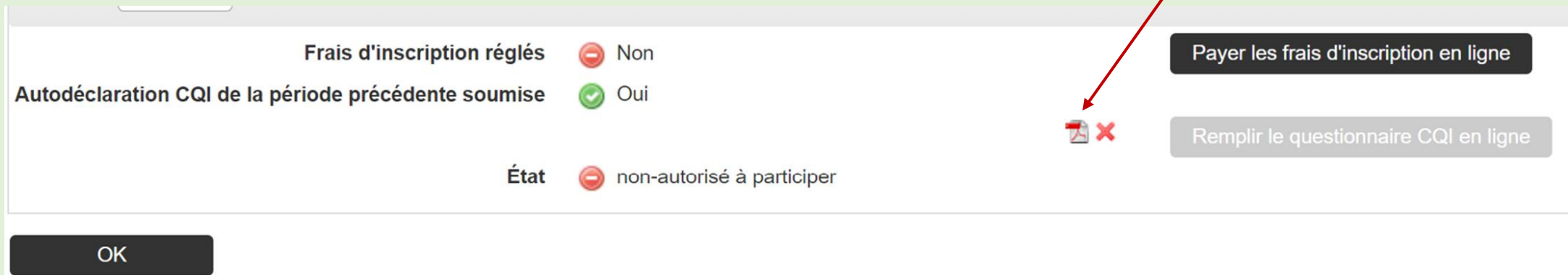
État  non-autorisé à participer

Payer les frais d'inscription en ligne

Remplir le questionnaire CQI en ligne

OK

**Le remplissage de l'enquête est confirmé par un message électronique. Les réponses données sont disponibles après quelques minutes dans un fichier pdf et peuvent être sauvegardées localement.**



The screenshot shows a web interface with the following elements:

- Frais d'inscription réglés** (Registration fees paid) with a red minus icon and the text "Non" (No).
- Autodéclaration CQI de la période précédente soumise** (CQI self-declaration of the previous period submitted) with a green checkmark icon and the text "Oui" (Yes).
- État** (Status) with a red minus icon and the text "non-autorisé à participer" (not authorized to participate).
- A red arrow points from the text above to a red trash can icon with a red 'X' next to it.
- Two buttons on the right: "Payer les frais d'inscription en ligne" (Pay registration fees online) and "Remplir le questionnaire CQI en ligne" (Fill out the CQI questionnaire online).
- An "OK" button at the bottom left.

Les coordonnées du laboratoire figurent à la fin du document contenant les réponses. Veuillez noter que les désignations Auswertungsperiode, LaborName, LaborAdresse, LaborKategorie sont des champs de la base de données qui ne peuvent pas être traduits.

Tant que la QUALAB n'a pas confirmé l'enquête, celle-ci peut être réinitialisée (cliquer sur la croix rouge) et remplie à nouveau si nécessaire.

**Plateforme d'a**

**dap.qualab.swiss enthält**  
Étes-vous sûr de vouloir réinitialiser l'enquête CQI ?

OK Abbrechen

État du laboratoire

Laboratoire QUALAB Geschäftsstelle, Spitalackerstrasse, 3013, Bern, (GLN: 7601001674752)

État de Refdata actif

GLN valide Oui

Début d'activité 1 oct. 2020

Année 2025

|  |                           |
|--|---------------------------|
| Frais d'inscription réglés                           | Non                       |
| Autodéclaration CQI de la période précédente soumise | Oui                       |
| État   | non-autorisé à participer |

Réinitialiser la soumission de CQI Payer les frais d'inscription en ligne

Remplir le questionnaire CQI en ligne

OK