

**Enregistrement de  
l'utilisateur avec  
authentification à deux  
facteurs via Google  
Authenticator**

# App Store - Télécharger « Google Authenticator » sur smartphone



## Google Authenticator

Google LLC •  App ID: 388497605 • [View in App Store](#)

# Cliquer sur « Inscription nouvelle adresse e-mail »

The image shows the top section of the QUALAB website. On the left is the logo 'QUA✓AB' with a green checkmark. Below it are three lines of text in German, French, and Italian. To the right of the logo is a green button labeled 'Connexion au laboratoire'. Further right is a white button with a black border labeled 'Inscription nouvelle adresse e-mail', which is highlighted with a red rectangular box. To the right of this button are links for 'Newsletter', 'Contact', and language options 'DE', 'FR', 'IT'. A red arrow points from the right towards the 'Inscription nouvelle adresse e-mail' button. Below the header is a navigation menu with links: 'Nouveautés', 'Enregistrement Laboratoire', 'CQE / PAC', 'CQI', 'Fondements', 'Liens', and 'Association'. At the bottom is a blue banner with laboratory glassware and the text 'QUALAB Association suisse pour le développement de la qualité dans les laboratoires médicaux'.

**QUA✓AB**  
QUALAB – Schweizerischer Verein für Qualitätsentwicklung im medizinischen Laboratorium  
QUALAB – Association suisse pour le développement de la qualité dans les laboratoires médicaux  
QUALAB – Associazione svizzera per la promozione della qualità nei laboratori medici

Connexion au laboratoire

Inscription nouvelle adresse e-mail

Newsletter Contact DE FR IT

Nouveautés Enregistrement Laboratoire CQE / PAC CQI Fondements Liens Association

**QUALAB**  
Association suisse pour le développement de la qualité dans les laboratoires médicaux

**Saisir l'adresse de courriel et le mot de passe sous « Enregistrer un nouvel utilisateur de laboratoire » ; choisir le code de confirmation via « Google Authenticator » ; Saisir les caractères de l'image ; cliquer sur « Enregistrer »**

le d'analyse des données

**Enregistrer un nouvel utilisateur de laboratoire**

Adresse courriel

Mot de passe

Confirmer mot de passe

Code de confirmation via:

Veuillez saisir les caractères de l'image : 

# Envoi d'un courriel avec un lien d'activation ; vérifier le courriel

**QUANTAD** Plateforme d'analyse des données

L'e-mail contenant le lien d'activation a été envoyé avec succès. Veuillez vérifier vos e-mails.

**Confirmer l'adresse de courriel**

Nous vous remercions pour votre nouvelle inscription. Nous vous avons envoyé un e-mail de confirmation avec un lien d'activation pour vérification. Veuillez vérifier votre boîte aux lettres et activez votre compte d'utilisateur avec le lien.

[Envoyer à nouveau le lien d'activation par e-mail](#)




**Dans le courriel, cliquer sur le lien « Confirmer l'adresse e-mail »**

## **Activation utilisateur**

Veillez cliquer sur le lien pour confirmer l'adresse e-mail et terminer l'enregistrement de l'utilisateur.

[Confirmer l'adresse e-mail](#)

Melleures salutations  
QUALAB



**Le compte d'utilisateur a été validé avec succès**  
**Utilisateur enregistré - Saisir l'adresse de courriel et**  
**le mot de passe; Cliquer sur « Connexion »**

**QUA✓AB** Plateforme d'analyse des données

Votre compte d'utilisateur ( [REDACTED] ) a été validé avec succès.

**Utilisateur enregistré**

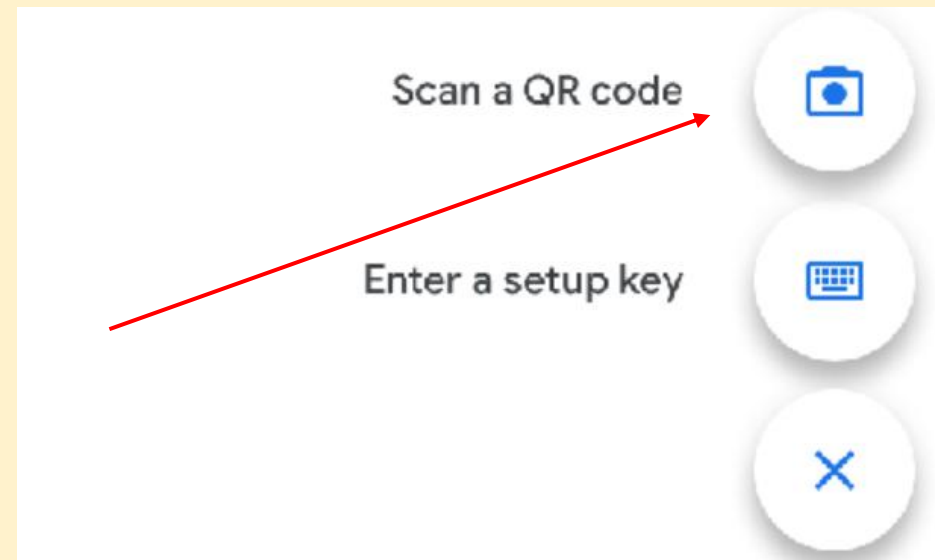

Courriel de l'utilisateur [REDACTED]

Mot de passe [REDACTED]

[Vous avez oublié votre mot de passe](#)

**Connexion**

**Dans l'application « Google Authenticator », sélectionner « + = ajouter un compte » ; cliquer sur « scanner le code QR »**



**Couplage avec Google Authenticator ; scanner le code-barres avec l'application ; saisir le code du compte affiché dans le champ « Token » ; cliquer sur « associer »**

Plateforme d'analyse des données

### Couplage avec Google Authenticator



Token

The image shows a web interface for linking a Google Authenticator account. At the top, there is a blue header with the text 'Plateforme d'analyse des données'. Below this is a white box with a grey title bar that says 'Couplage avec Google Authenticator'. Inside this box, a large QR code is centered. Below the QR code is a text input field labeled 'Token'. A red arrow points from the left towards the input field. Below the input field is a dark grey button with the text 'associer'. A red arrow points from the right towards the button.

**Se connecter dès maintenant comme suit - Saisir l'adresse de courriel de l'utilisateur et le mot de passe ; cliquer sur « Connexion ».**



**AB** Plateforme d'analyse des données

Utilisateur enregistré

Courriel de l'utilisateur

Mot de passe

[Vous avez oublié votre mot de passe](#)

The image shows a login form titled 'Utilisateur enregistré' (Registered User) on a page for 'Plateforme d'analyse des données' (Data Analysis Platform). The form contains two input fields: 'Courriel de l'utilisateur' (User Email) with the value 'sekretariat@qualab.swiss' and 'Mot de passe' (Password) with masked characters '.....'. Below the password field is a link for 'Vous avez oublié votre mot de passe' (Forgot your password?). At the bottom is a 'Connexion' (Login) button. Three red arrows point to the email field, the password field, and the login button.

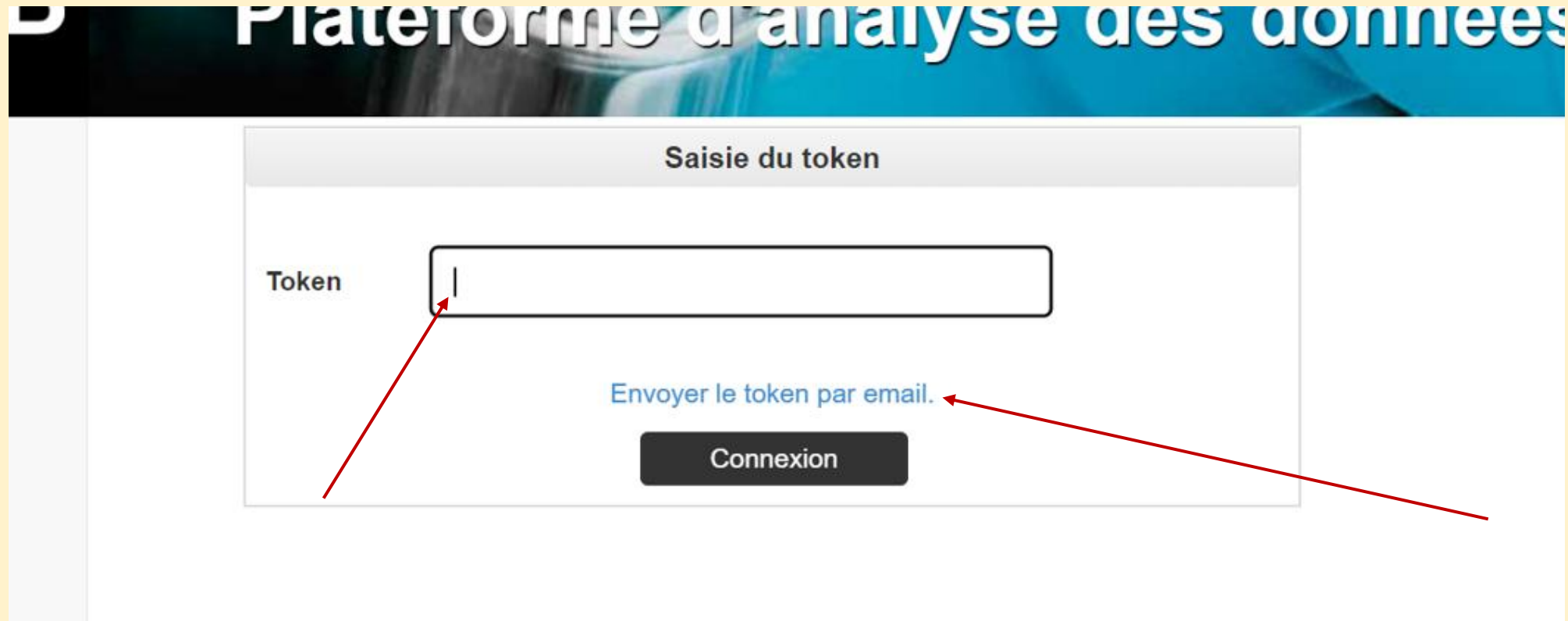
**Saisir le code de Google Authenticator dans le champ Token ; cliquer sur « Connexion »**

Plateforme d'analyse des données

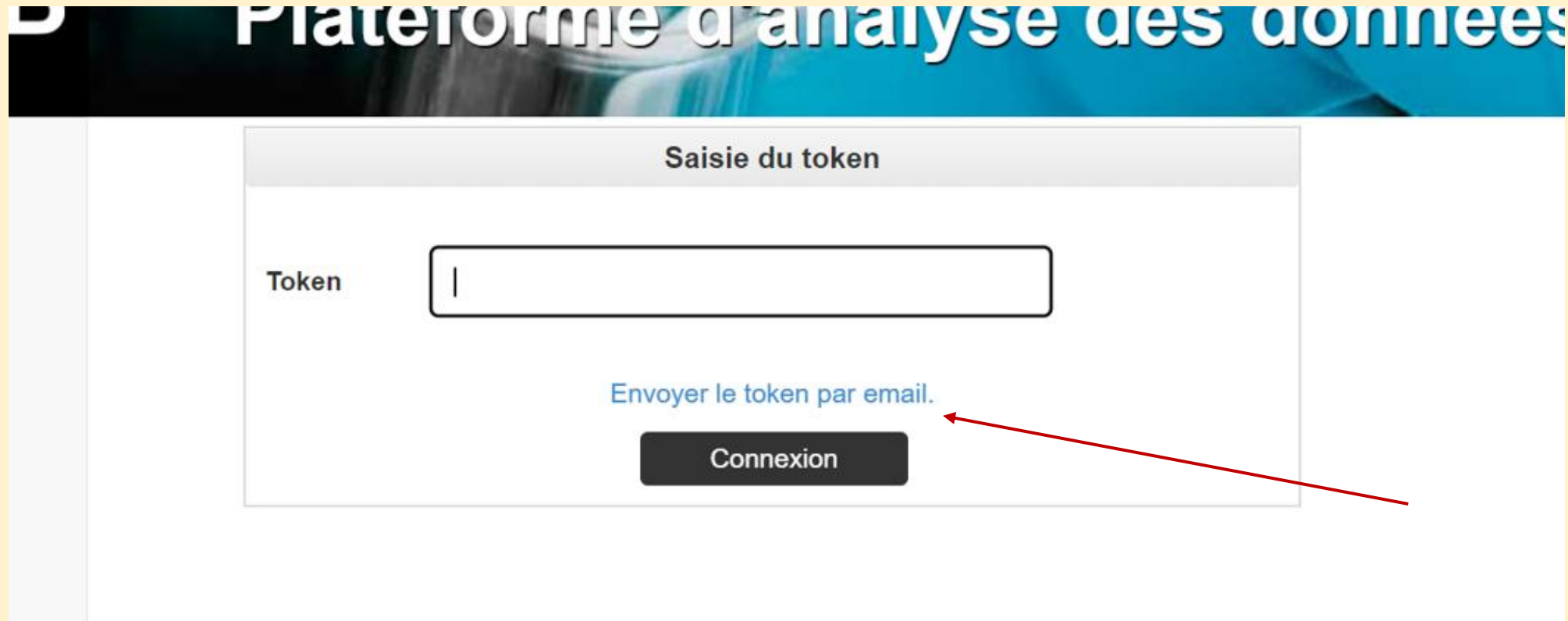
Saisie du token

Token

[Envoyer le token par email.](#)



**Si le smartphone n'est pas disponible, le code peut être envoyé à l'utilisateur par courriel en cliquant sur le lien bleu « Envoyer le token par email »**



The screenshot shows a web application interface with a dark blue header containing the text "Plateforme d'analyse des données". Below the header is a white modal window titled "Saisie du token". Inside the modal, there is a label "Token" next to an empty text input field. Below the input field is a blue link that reads "Envoyer le token par email.", which is pointed to by a red arrow. At the bottom of the modal is a dark grey button labeled "Connexion".