

# **User registrieren mit 2-Faktor Authentifizierung mittels E-Mail-Code**

# „Registration neue E-Mail“ anklicken

The image shows the top section of the QUALAB website. On the left is the logo 'QUA✓AB' with a green checkmark. Below it is the text: 'QUALAB – Schweizerischer Verein für Qualitätsentwicklung im medizinischen Laboratorium', 'QUALAB – Association suisse pour le développement de la qualité dans les laboratoires médicaux', and 'QUALAB – Associazione svizzera per la promozione della qualità nei laboratori medici'. To the right of the logo is a green 'Login Labor' button. Next to it is a white button with a black border labeled 'Registration neue E-Mail', which is highlighted with a red rectangular box. A red arrow points from the right towards this button. Further right are links for 'Newsletter', 'Kontakt', 'DE', 'FR', and 'IT', followed by a magnifying glass search icon. Below the header is a navigation menu with the following items: 'Aktuell', 'Registration Labor', 'EQK / KVP', 'IQK', 'Grundlagen', 'Links', and 'Über uns'. At the bottom of the page is a banner with a blue-tinted background of laboratory glassware. The text on the banner reads: 'QUALAB' in large white letters, and 'Schweizerischer Verein für Qualitätsentwicklung im medizinischen Laboratorium' in smaller white letters below it.

**QUA✓AB**  
QUALAB – Schweizerischer Verein für Qualitätsentwicklung im medizinischen Laboratorium  
QUALAB – Association suisse pour le développement de la qualité dans les laboratoires médicaux  
QUALAB – Associazione svizzera per la promozione della qualità nei laboratori medici

Login Labor

Registration neue E-Mail

Newsletter Kontakt DE FR IT

Aktuell Registration Labor EQK / KVP IQK Grundlagen Links Über uns

**QUALAB**  
Schweizerischer Verein für Qualitätsentwicklung im medizinischen Laboratorium

**E-Mail und Passwort bei «neuer Laborbenutzer registrieren» eintragen;  
Bestätigungs-Code via «E-Mail» wählen; Zeichen aus dem Bild eingeben; «Registrieren» anklicken**

swertungsplattform


### Neuer Laborbenutzer registrieren

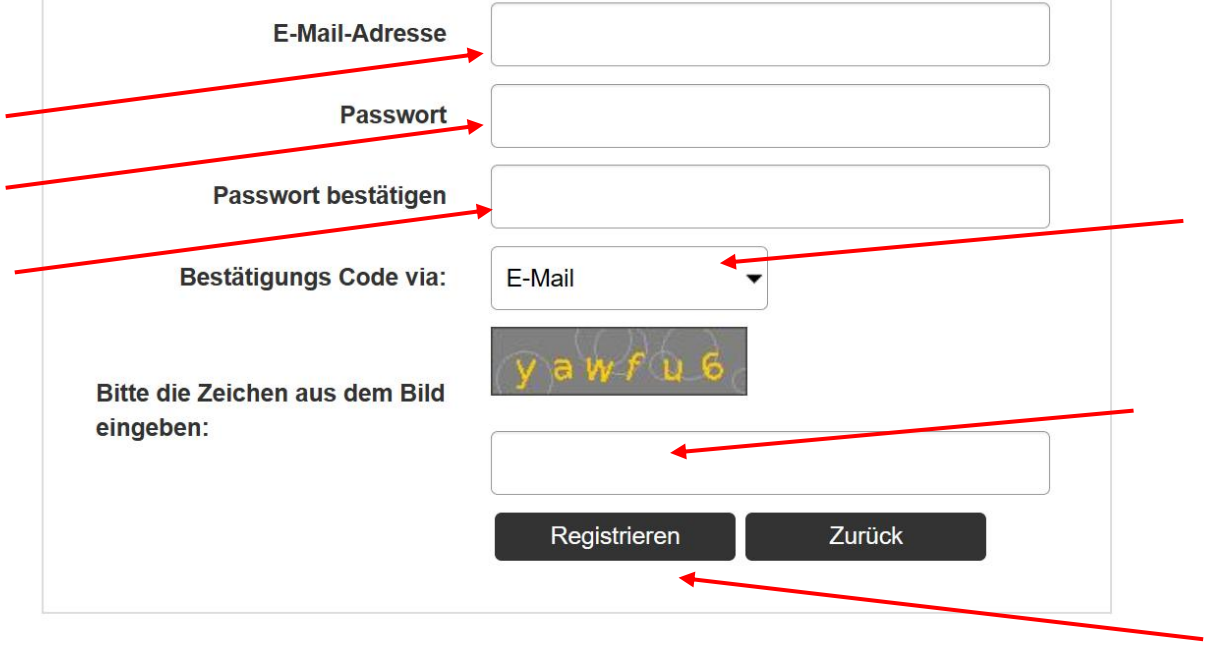
E-Mail-Adresse

Passwort

Passwort bestätigen

Bestätigungs Code via:

Bitte die Zeichen aus dem Bild eingeben: 



# E-Mail mit Aktivierungslink verschickt; E-Mail prüfen



**QUA✓AB** Datenauswertungplattform

registrieren Sprach

Das E-Mail mit dem Aktivierungslink wurde erfolgreich versendet. Bitte prüfen Sie ihre E-Mails.

**E-Mail-Adresse bestätigen**

Vielen Dank für die Neuanmeldung. Wir haben Ihnen zur Überprüfung ein Bestätigungsmail mit einem Aktivierungslink verschickt. Bitte prüfen Sie Ihre Mailbox und aktivieren Sie Ihr Benutzerkonto mit dem Link.

[Aktivierungslink nochmals per Mail schicken](#)


# Im Mail Link «E-Mail-Adresse bestätigen» anklicken

## Benutzer Aktivierung

Bitte klicken sie auf den Link um die E-Mail-Adresse zu bestätigen und damit die Registration des Users abzuschliessen.

[E-Mail-Adresse bestätigen](#)

mit freundlichen Grüßen  
QUALAB



# User-Konto wurde erfolgreich bestätigt

## Registrierter User – E-Mail und Passwort eintragen

### «Anmeldung» anklicken

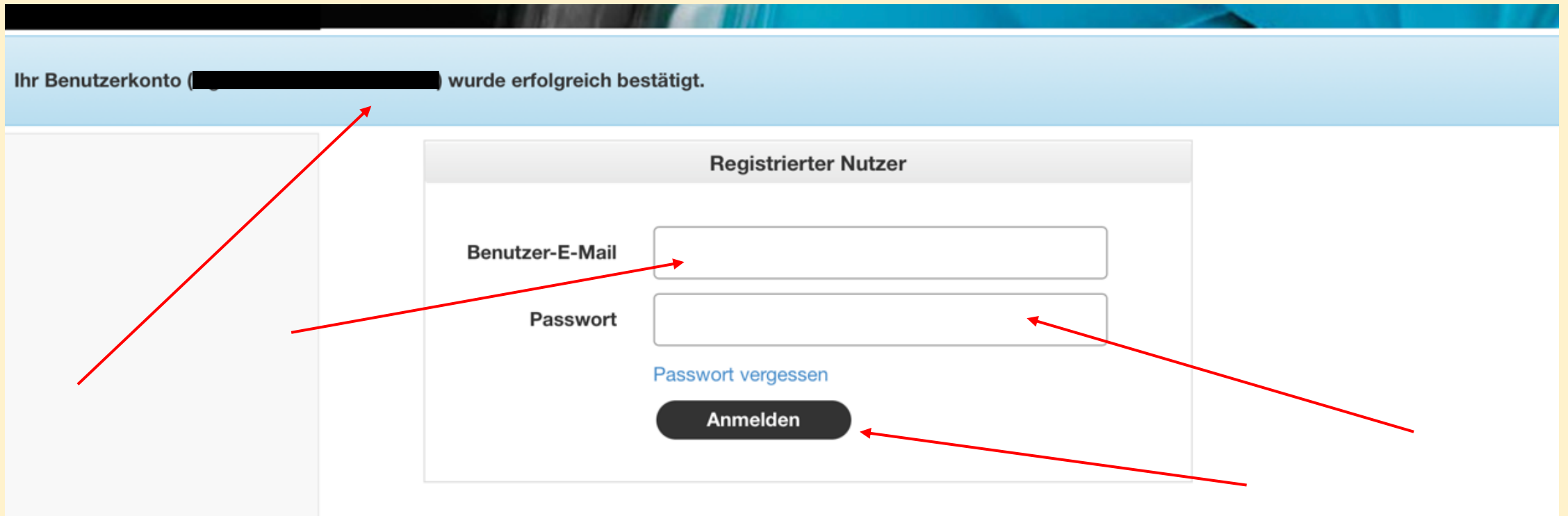
Ihr Benutzerkonto ( [REDACTED] ) wurde erfolgreich bestätigt.

#### Registrierter Nutzer

Benutzer-E-Mail

Passwort

[Passwort vergessen](#)



The image shows a web interface with a light blue header bar containing the text 'Ihr Benutzerkonto ( [REDACTED] ) wurde erfolgreich bestätigt.' Below this is a white box titled 'Registrierter Nutzer' containing two input fields: 'Benutzer-E-Mail' and 'Passwort'. Below the password field is a blue link 'Passwort vergessen' and a dark grey button labeled 'Anmelden'. Four red arrows point to the success message, the email input field, the password input field, and the 'Anmelden' button.

**Ab jetzt wie folgt einloggen -  
Eingabe User-E-Mail und Passwort; „Anmelden“ anklicken**

QUA✓AB Datenauswertungplattform

Registrieren Sprache

Registrierter Nutzer

Benutzer-E-Mail sekretariat@qualab.swiss

Passwort .....

[Passwort vergessen](#)

Anmelden

**E-Mail mit Code wird automatisch verschickt**

# E-Mail mit Code öffnen



QUALAB – Schweizerischer Verein für Qualitätsentwicklung im medizinischen Laboratorium  
QUALAB – Association suisse pour le développement de la qualité dans les laboratoires médicaux  
QUALAB – Associazione svizzera per la promozione della qualità nei laboratori medici

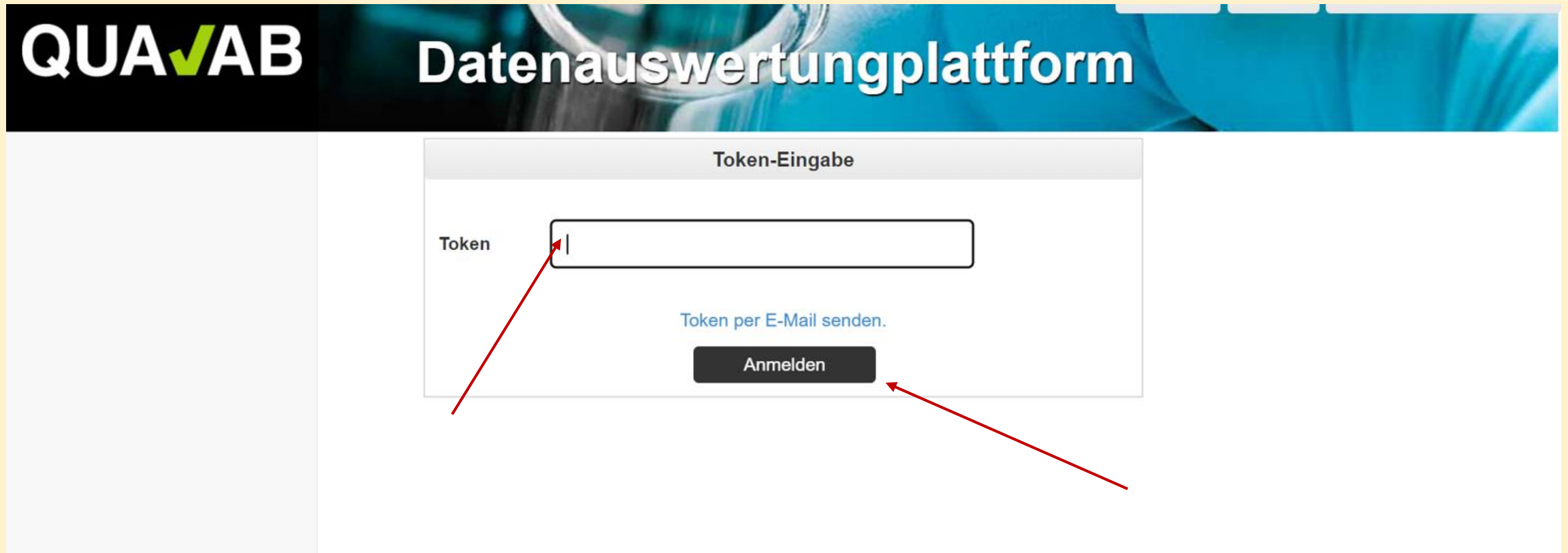
## DAP Login zweiter Faktor

Code für das einmalige Einloggen

151437

mit freundlichen Grüßen  
QUALAB

**Code aus der E-Mail ins Feld Token eintragen;  
„Anmelden“ anklicken**



The screenshot shows the QUA✓AB login interface. The header features the logo 'QUA✓AB' and the text 'Datenauswertungplattform'. The main content area is titled 'Token-Eingabe' and contains a form with the following elements:

- A label 'Token' next to an empty input field.
- A link 'Token per E-Mail senden.' below the input field.
- A dark button labeled 'Anmelden' at the bottom of the form.

Two red arrows are overlaid on the image: one points to the input field, and the other points to the 'Anmelden' button.

**Die E-Mail mit dem Code kann wiederholt werden, indem der blaue Link „Token erneut per E-Mail senden“ angeklickt wird**

## Datenauswertungsplattform

Token-Eingabe

Token

[Token erneut per E-Mail senden.](#)

Anmelden

