

Vorgehen Selbstdeklaration interne Qualitätskontrolle (IQK)

Online-Umfrage

Fragenkatalog Selbstdeklaration IQK zur Vorbereitung; www.qualab.swiss – Register «Registration Labor»

QUALAB – Schweizerischer Verein für Qualitätsentwicklung im medizinischen Laboratorium
QUALAB – Association suisse pour le développement de la qualité dans les laboratoires médicaux
QUALAB – Associazione svizzera per la promozione della qualità nei laboratori medici

[Aktuell](#) [Registration Labor](#) [EQK / KVP](#) [IQK](#) [Grundlagen](#) [Links](#)

Registration Labor

- ▢ Gesamtanleitung Bedienung QUALAB-DAP für Labors
- ▢ **Fragenkatalog Selbstdeklaration interne Qualitätskontrolle**
- ▢ FAQ Registrierung Labor und Nachweise
- ▢ Allgemeine Geschäftsbedingungen
- ▢ Anforderungen an QKZ-Zertifikate und QUALAB-Teilnahmebescheinigungen

Umfrage Selbstdeklaration IQK ausfüllen

Zur Vorbereitung und Beantwortung einzelner Fragen sind die folgenden Unterlagen/Links hilfreich:

[Fragenkatalog Selbstdeklaration IQK](#)

[BAG - Analysenliste \(AL\) \(admin.ch\)](#)

[BAG - Faktenblatt Kapitel Schnelle Analysen](#)

[QUALAB - Richtlinie Interne Qualitätskontrolle](#)

Besteht Unsicherheit bei einzelnen Fragen, könnten Hinweise / Erläuterungen in der Rubrik «Bemerkungen» vermerkt werden (z.B. bei Tests mit qualitativen Resultaten, bei denen keine statistische Auswertung möglich ist).

„Login Labor“ anklicken

QUA✓AB
QUALAB – Schweizerischer Verein für Qualitätsentwicklung im medizinischen Laboratorium
QUALAB – Association suisse pour le développement de la qualité dans les laboratoires médicaux
QUALAB – Associazione svizzera per la promozione della qualità nei laboratori medici

[Login Labor](#)

[Newsletter](#) [Kontakt](#) [DE](#) [FR](#) [IT](#)

[Aktuell](#) [Registration Labor](#) [EQK / KVP](#) [IQK](#) [Grundlagen](#) [Links](#) [Über uns](#)

QUALAB
Schweizerischer Verein für Qualitätsentwicklung im medizinischen Laboratorium

Eingabe User-E-Mail und Passwort; „Anmelden“ anklicken

QUA✓AB Datenauswertungplattform

Registrieren Sprache

Registrierter Nutzer

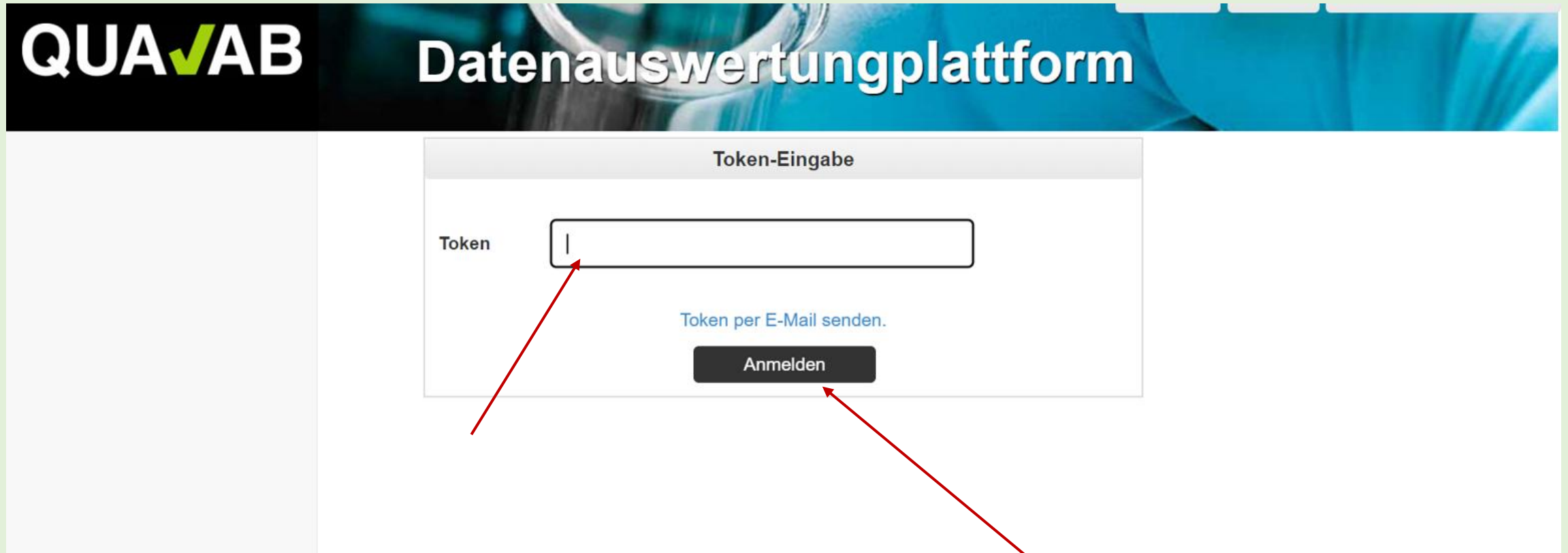
Benutzer-E-Mail sekretariat@qualab.swiss

Passwort

[Passwort vergessen](#)

Anmelden

Code aus E-Mail oder von Google Authenticator in Feld Token eintragen; „Anmelden“ anklicken



The image shows a web interface for QUA✓AB, a data analysis platform. The header features the logo 'QUA✓AB' and the text 'Datenauswertungplattform'. The main content area is titled 'Token-Eingabe' and contains a form with a 'Token' label, an empty input field, a link 'Token per E-Mail senden.', and an 'Anmelden' button. Two red arrows point to the input field and the button.

QUA✓AB Datenauswertungplattform

Token-Eingabe

Token

[Token per E-Mail senden.](#)

Anmelden

Register „Labore“ - „Name des Labors“ anklicken

DAP Laborbenutzer

Labore


- Refdata Anträge
- Zahlungen
- Übersicht KVP

Mein Benutzerkonto

- Benutzerkonto und Einstellungen

Registrierte Labore Neues Labor registrieren

Name des Labors	Firmenname Zusatz	GLN Labor	Strasse	PLZ	Ort	Tätigkeitsbeginn	Refdata Status
QUALAB Geschäftsstelle	Test-GLN Labor	7601001674752	Spitalackerstrasse	3013	Bern	01.10.2020	aktiv



„Bearbeiten (IQK, Gebührenzahlung)“ anklicken

DAP Laborbenutzer	Labordaten bearbeiten
Labore	Interne Labornummer 22025
Refdata Anträge	GLN 7601001674752
Zahlungen	Firmenname* QUALAB Geschäftsstelle
Übersicht KVP	Firmenname Zusatz Test-GLN Labor
Mein Benutzerkonto	Laborkategorie* Labor auf einer Abteilung (ausserhalb des Spital-/Auftrags-/Praxis-/Offizinlabors) ▾
Benutzerkonto und Einstellungen	<input checked="" type="radio"/> Deutsch <input type="radio"/> Französisch <input type="radio"/> Italienisch
	Sprache*
	Land*, Kanton* Schweiz ▾ Bern ▾
	Strasse*, Nummer Spitalackerstrasse 74
	PLZ / Ort* 3013 Bern
	Tätigkeitsbeginn* 01.10.2020 📅
	Refdata Status aktiv
	Status 2026 nicht teilnahmeberechtigt ⚠️
	Bearbeiten (IQK, Gebührenzahlung)
	Speichern

„Jahr“ auswählen / Button „IQK Fragebogen online ausfüllen“ anklicken

Teilnahmebeginn 01.01.1900

Jahr 2025

Teilnahmegebühr beglichen Nein

IQK-Selbstdeklaration der Vorperiode eingereicht Nein

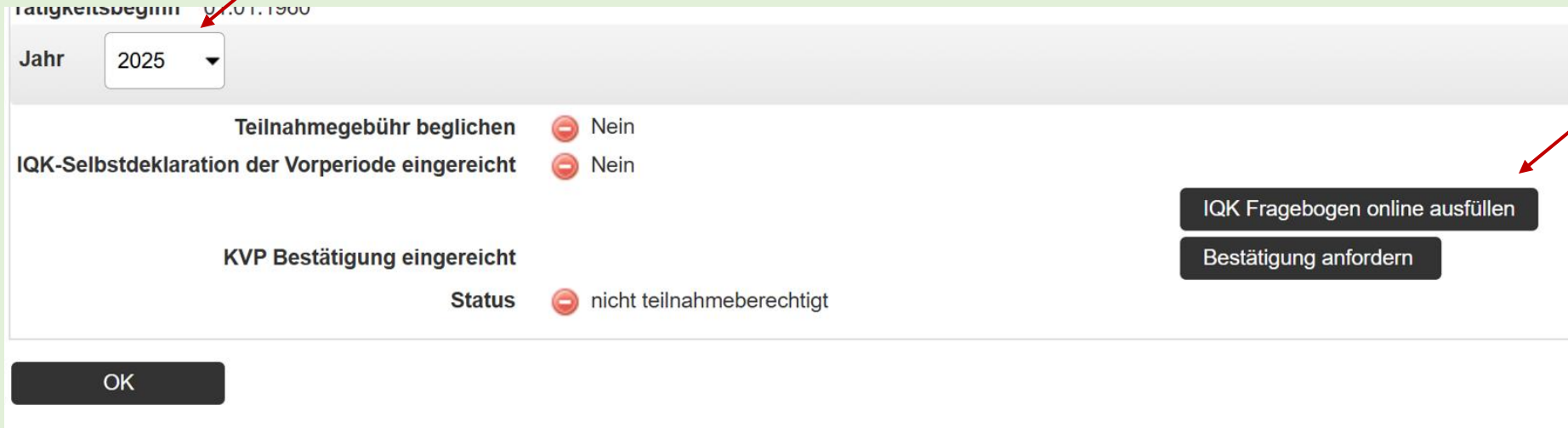
KVP Bestätigung eingereicht

Status nicht teilnahmeberechtigt

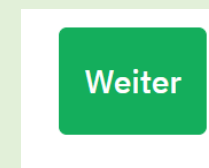
OK

IQK Fragebogen online ausfüllen

Bestätigung anfordern



Neues Register im Browser führt zur Online-Umfrage Sprache wählen, Button «Weiter» drücken



Fragen beantworten

- Bitte beantworten Sie die Fragen auf den folgenden Seiten, mit Drücken des Buttons «Weiter» gelangen Sie jeweils auf die nächste Seite.



Weiter

- Fragen mit «*» sind zwingend zu beantworten.
- Bitte beantworten Sie die Fragen wahrheitsgemäss, d.h. entsprechend Abläufen, wie diese bei Ihnen in Ihrem Labor stattfinden.
- Durch Drücken des Buttons «Zurück» gelangen Sie bei Bedarf zur vorangehenden Frage.
- Am Schluss «Absenden» drücken.



Zurück



Absenden

**Wechseln Sie zum Register «Dap Admin Tool»,
Register « Umfrage Selbstdeklaration IQK» kann
geschlossen werden.**



Bei abgeschlossener Umfrage ist der Button «IQK Fragebogen online ausfüllen» grau hinterlegt. Durch Drücken des Buttons «OK» gelangen Sie wieder zur Übersichtsansicht im Register «Labore».

Teilnahmebeginn 01.01.2025

Jahr

Teilnahmegebühr beglichen Nein Ja Ja

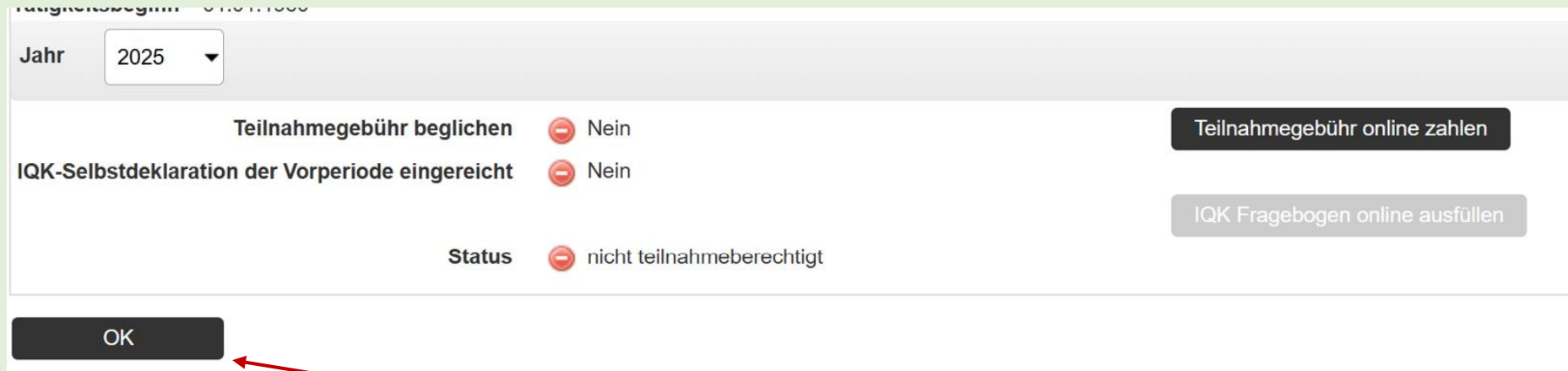
Teilnahmegebühr online zahlen

IQK-Selbstdекlaration der Vorperiode eingereicht Nein Ja

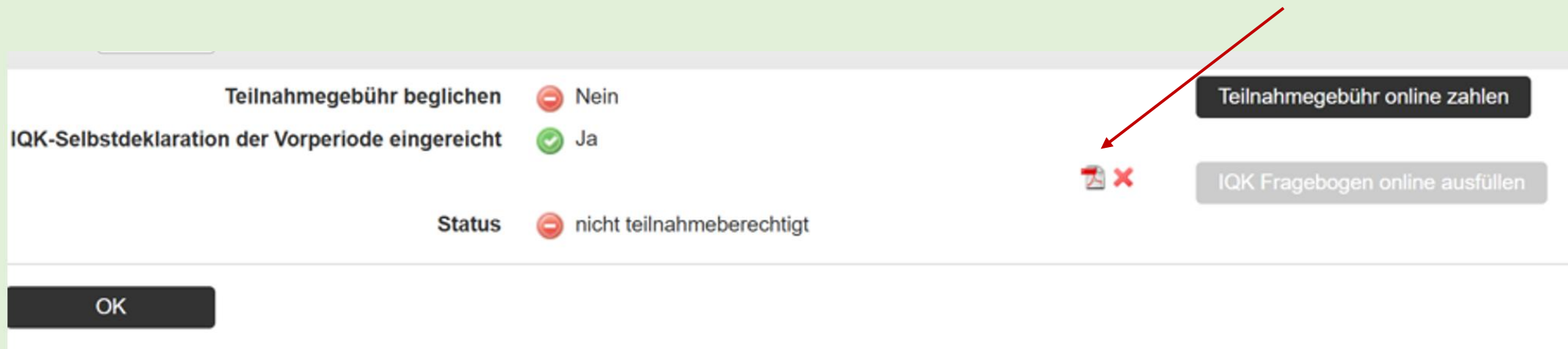
IQK Fragebogen online ausfüllen

Status nicht teilnahmeberechtigt teilnahmeberechtigt

OK



Das Ausfüllen der Umfrage wird mit einer E-Mail-Nachricht bestätigt. Die getätigten Antworten sind nach einigen Minuten in einem pdf-File abrufbar und können lokal gespeichert werden.



The screenshot shows a survey completion interface with the following elements:

- Teilnahmegebühr beglichen** Nein
- IQK-Selbstdeklaration der Vorperiode eingereicht** Ja
- Status** nicht teilnahmeberechtigt
- Buttons:**
 - Teilnahmegebühr online zahlen
 - IQK Fragebogen online ausfüllen
- OK** button at the bottom left.
- A red arrow points to a missing PDF icon (represented by a red 'X' over a document icon) in the center-right area.

Solange von QUALAB die Umfrage nicht bestätigt wurde, kann diese bei Bedarf zurückgesetzt (rotes Kreuz anklicken) und erneut ausgefüllt werden.

The screenshot shows a web interface for data evaluation. At the top left, there is a banner with the text "Datenauswertung". A modal dialog box is open in the center, titled "dap.qualab.swiss enthält" and asking "Sind Sie sicher, dass Sie die IQK-Umfrage zurücksetzen wollen?". The dialog has two buttons: "OK" (blue) and "Abbrechen" (grey). Below the dialog, the main interface displays "Laborstatus" for "QUALAB Geschäftsstelle, Spitalackerstrasse, 3013, Bern, (GLN: 7601001674752)". It lists "Refdata Status" as "aktiv", "GLN gültig" as "Ja", and "Tätigkeitsbeginn" as "01.10.2020". There is a "Jahr" dropdown menu set to "2025". Below this, there are two rows of status indicators: "Teilnahmegebühr beglichen" with a red minus sign and "Nein", and "IQK-Selbstdeclaration der Vorperiode eingereicht" with a green plus sign and "Ja". At the bottom, there is a "Status" indicator with a red minus sign and "nicht teilnahmeberechtigt". On the right side, there are two buttons: "IQK-Einreichung Teilnahmegebühr online zahlen" and "IQK Fragebogen online ausfüllen". A red 'X' icon is visible below the "IQK-Einreichung" button, with a red arrow pointing to it from the bottom right. Another red arrow points from the "Abbrechen" button in the dialog to the "IQK-Einreichung" button. At the bottom left, there is an "OK" button.

dap.qualab.swiss enthält
Sind Sie sicher, dass Sie die IQK-Umfrage zurücksetzen wollen?

OK Abbrechen

Laborstatus
Labor QUALAB Geschäftsstelle, Spitalackerstrasse, 3013, Bern, (GLN: 7601001674752)
Refdata Status ✔ aktiv
GLN gültig ✔ Ja
Tätigkeitsbeginn 01.10.2020

Jahr 2025

Teilnahmegebühr beglichen - Nein
IQK-Selbstdeclaration der Vorperiode eingereicht + Ja

Status - nicht teilnahmeberechtigt

IQK-Einreichung Teilnahmegebühr online zahlen
IQK Fragebogen online ausfüllen

OK