

Vorgehen Gebühreuzahlung

Zu beachten: dieses Vorgehen gilt auch für das Auslösen einer Rechnung mit QR – Code zur Banküberweisung

„Login Labor“ anklicken

QUA✓AB
QUALAB – Schweizerischer Verein für Qualitätsentwicklung im medizinischen Laboratorium
QUALAB – Association suisse pour le développement de la qualité dans les laboratoires médicaux
QUALAB – Associazione svizzera per la promozione della qualità nei laboratori medici

[Login Labor](#) [Registration neue E-Mail](#) [Newsletter](#) [Kontakt](#) [DE](#) [FR](#) [IT](#) [Q](#)

[Aktuell](#) [Registration Labor](#) [EQK / KVP](#) [IQK](#) [Grundlagen](#) [Links](#) [Über uns](#)

QUALAB
Schweizerischer Verein für Qualitätsentwicklung im medizinischen Laboratorium

Eingabe User-E-Mail und Passwort; „Anmelden“ anklicken

QUA✓AB Datenauswertungplattform

Registrieren Sprache

Registrierter Nutzer

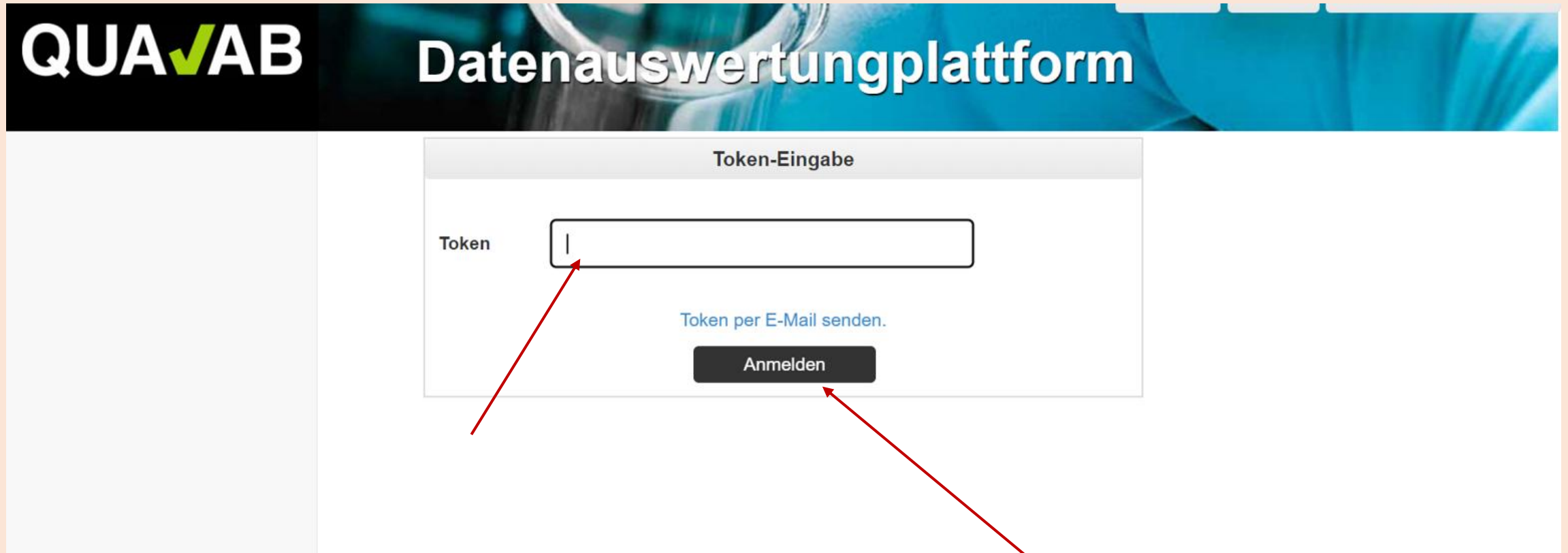
Benutzer-E-Mail sekretariat@qualab.swiss

Passwort

[Passwort vergessen](#)

Anmelden

Code aus E-Mail oder von Google Authenticator in Feld Token eintragen; „Anmelden“ anklicken



The screenshot shows the login interface for QUA✓AB. The header features the logo 'QUA✓AB' and the text 'Datenauswertungplattform'. The main content area is titled 'Token-Eingabe' and contains a form with the following elements:

- A label 'Token' next to an empty input field.
- A link 'Token per E-Mail senden.' below the input field.
- A dark button labeled 'Anmelden' at the bottom of the form.

Two red arrows are overlaid on the image: one points to the input field, and the other points to the 'Anmelden' button.

Register Labore - „Name des Labors“ anklicken

DAP Laborbenutzer

Labore

Refdata Anträge

Zahlungen


Übersicht KVP

Mein Benutzerkonto

Benutzerkonto und Einstellungen

Registrierte Labore Neues Labor registrieren

Name des Labors	Firmenname Zusatz	GLN Labor	Strasse	PLZ	Ort	Tätigkeitsbeginn	Refdata Status
QUALAB Geschäftsstelle	Test-GLN Labor	7601001674752	Spitalackerstrasse	3013	Bern	01.10.2020	aktiv



„Bearbeiten (IQK, Gebührenzahlung)“ anklicken

DAP Laborbenutzer	Labordaten bearbeiten
Labore	Interne Labornummer 22025
Refdata Anträge	GLN 7601001674752
Zahlungen	Firmenname* <input type="text" value="QUALAB Geschäftsstelle"/>
Übersicht KVP	Firmenname Zusatz <input type="text" value="Test-GLN Labor"/>
Mein Benutzerkonto	Laborkategorie* <input type="text" value="Labor auf einer Abteilung (ausserhalb des Spital-/Auftrags-/Praxis-/Offizinlabors)"/>
Benutzerkonto und Einstellungen	<input checked="" type="radio"/> Deutsch <input type="radio"/> Französisch <input type="radio"/> Italienisch
	Sprache*
	Land*, Kanton* <input type="text" value="Schweiz"/> <input type="text" value="Bern"/>
	Strasse*, Nummer <input type="text" value="Spitalackerstrasse"/> <input type="text" value="74"/>
	PLZ / Ort* <input type="text" value="3013"/> <input type="text" value="Bern"/>
	Tätigkeitsbeginn* <input type="text" value="01.10.2020"/>
	Refdata Status aktiv
	Status 2026 nicht teilnahmeberechtigt
	<input type="button" value="Bearbeiten (IQK, Gebührenzahlung)"/>
	<input type="button" value="Speichern"/>

„Jahr“ auswählen

„Teilnahmegebühr online zahlen“ anklicken

Laborstatus

Labor QUALAB Geschäftsstelle, Spitalackerstrasse, 3013, Bern, (GLN: 7601001674752)

Refdata Status aktiv

GLN gültig Ja

Tätigkeitsbeginn 01.10.2020

Jahr

Teilnahmegebühr beglichen Nein

IQK-Selbstdeklaration der Vorperiode eingereicht Nein

Status nicht teilnahmeberechtigt


[Teilnahmegebühr online zahlen](#)

[IQK Fragebogen online ausfüllen](#)

[OK](#)




Gewünschtes „Zahlungsmittel“ anklicken




Zahlungsmöglichkeiten

Kreditkarten (VISA, Mastercard, AMEX, Diner), TWINT, PF Pay, Google Pay, Apple Pay, Samsung Pay)

Kauf auf Rechnung = Banküberweisung (= ) **

Die Gebühr beträgt CHF 40.- exkl. MWST (März 2023)




** Wird die Banküberweisung angewählt kann der Name eingetragen werden. Der eingetragene User erhält ein Mail mit einem pdf-Dokument, welches die Rechnung mit QR-Code zur Zahlung ermöglicht. In einem separaten Mail wird vom Zahlungsprovider eine sog. Bestellbestätigung verschickt. Wichtig: es muss der Betrag, wie dieser auf der QR-Rechnung aufgeführt ist, einbezahlt werden (Betrag nicht runden). Sobald die Gebühr auf dem Konto eingegangen ist, erhält der User ein Mail mit dem Hinweis «Zahlung abgewickelt».

Bestätigung:

Vom Zahlungsprovider (payrexx.ch) wird eine Zahlungsbestätigung per Mail verschickt.

Register Zahlungen - Download Quittung; in Spalte anklicken

DAP Laborbenutzer	Zahlungen					
Labore	Jahr	Labornamen	Benutzername	Teilnahmegebühr	Datum der Zahlung	Quittung
Refdata Anträge	2023	QUALAB Geschäftsstelle	[REDACTED]	-	Entspricht Quittung aus dem Vorjahr	
Zahlungen	2022	QUALAB Geschäftsstelle	[REDACTED]	40 CHF	01.11.2022	
Übersicht KVP						
Mein Benutzerkonto						
Benutzerkonto und Einstellungen						